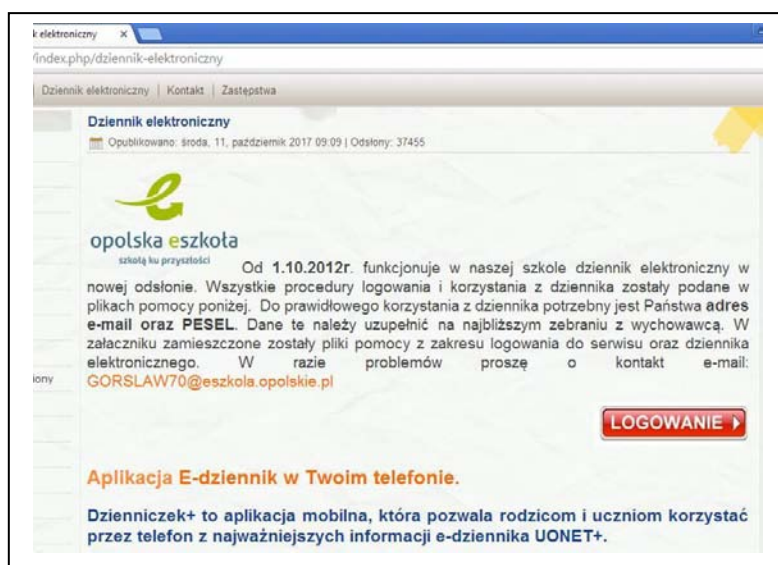
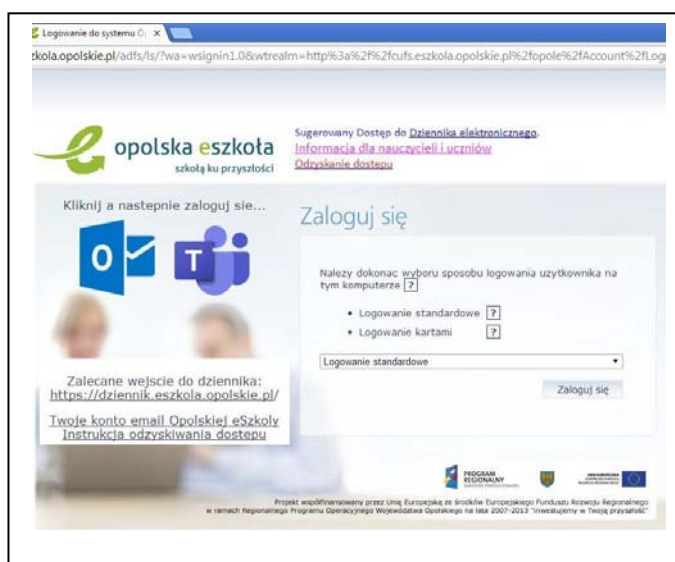




1. Wchodzimy na stronę szkoły <https://psp33.opole.pl>, klikamy na zakładkę Dziennik elektroniczny



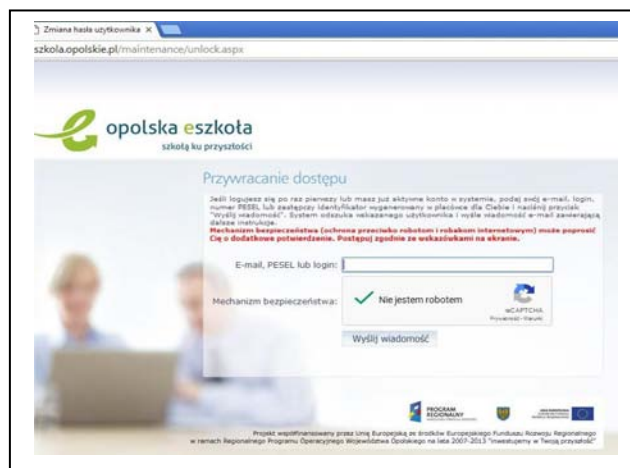
2. Na stronie Dziennik elektroniczny klikamy w przycisk **LOGOWANIE**



3. Otworzy się strona logowania do edziennika, klikamy zaloguj się.




4. Otworzy się kolejne okno logowania. Wybieramy - **Przywracanie dostępu do konta**



5. W kolejnym oknie wpisujemy nasz prywatny adres mailowy który podaliśmy wychowawcy klasy.

Zaznaczamy – Nie jestem robotem i klikamy – Wyślij wiadomość.

6. Na naszego prywatnego maila przyjdzie wiadomość z nazwą loginu do dziennika elektronicznego i ustawieniem hasła do naszego konta oraz linkiem aktywacyjnym, po kliknięciu w link ....



7. Otworzy się strona logowania wpisujemy otrzymany login i hasło klikamy – Zaloguj się –

otworzy się aplikacja dziennika elektronicznego